

# SPOONY GLOSS®

CORRECTION DE LA POSTURE LINGUALE

## SPOONY GLOSS® POUR DES RÉSULTATS RAPIDES ET DÉFINITIFS

### Un usage ludique

BEA souhaite soutenir la thérapie myofonctionnelle en proposant aux patients un outil ludique afin de les aider à réaliser un exercice quotidien sous une forme apaisante. Il est en effet essentiel pour la réussite du processus thérapeutique d'associer mentalement cet exercice à un moment de plaisir ; c'est cette condition qui favorise l'engrammation rapide et définitive de l'information.

### Un protocole simplifié

**SPOONY GLOSS®** peut être utilisé à partir de 2 ans et demi/3 ans sans limite d'âge.

**SPOONY GLOSS®** est disponible en un seul modèle à taille unique adaptable à toutes les anatomies.

### Contact et renseignements

BEA - Bloc Express Assistance  
9 route de la Maison-Neuve - 44360 VIGNEUX-DE-BRETAGNE  
Téléphone : 02 28 02 20 46  
Courriel : bea-contact@beassistance.fr

### Le conseil de votre praticien

Temps d'utilisation journalier :

\_\_\_\_\_

Durée totale du traitement :

\_\_\_\_\_

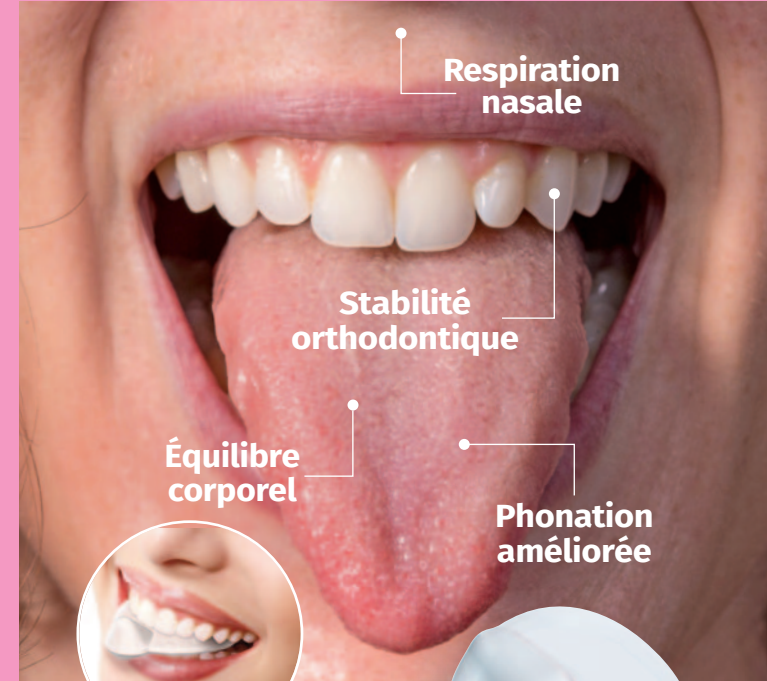


ENFANTS & ADULTES



beassistance.fr

# SPOONY GLOSS® CORRIGE LA POSTURE LINGUALE DE TOUS VOS PATIENTS



Respiration nasale

Stabilité orthodontique

Équilibre corporel

Phonation améliorée



### Professionnels

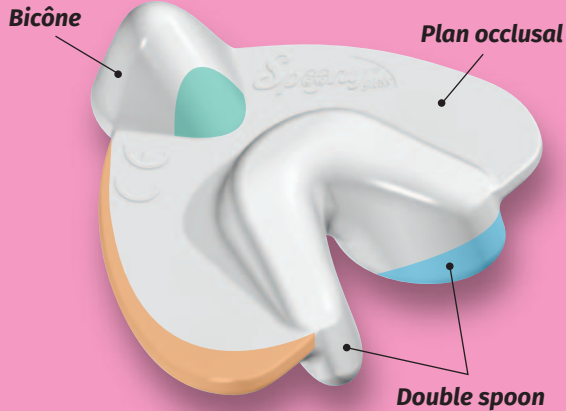
de santé, aidez vos patients à retrouver leur équilibre corporel et psychique avec **SPOONY GLOSS®** le premier dispositif qui remet la langue à sa place sans effet secondaire sur la dentition



ENFANTS & ADULTES



beassistance.fr



● ● ● Zones ajustables par le praticien (si nécessaire).  
Détails des découpes sur le site [beassistance.fr](http://beassistance.fr)

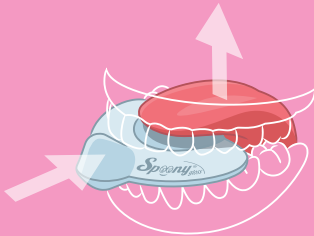
### Mode d'emploi

**SPOONY GLOSS®** doit être placé sous la langue, le plus grand cône vers le haut et le double spoon vers le bas.

**SPOONY GLOSS®** doit être porté entre les mâchoires, les dents modérément serrées.

### Les avantages SPOONY GLOSS® :

- la langue est automatiquement guidée vers le palais
- le serrage des dents est stimulé au moment de la déglutition
- la tonicité labiale est contrôlée
- l'équilibre corporel et psychique est amélioré



### Durée d'utilisation indicative\*

Dès 2 ans et demi/3 ans

- 15 à 30 minutes chaque jour pendant 3 à 4 semaines

De 8 à 18 ans

- 30 à 60 minutes chaque jour pendant 4 à 12 semaines

À partir de 18 ans

- 30 à 60 minutes chaque jour pendant 3 semaines puis la nuit complète

\* À l'appréciation du praticien.

**SPOONY GLOSS®** est un dispositif de classe I satisfaisant aux dispositions applicables de la directive 93/42/CEE et du livre II du code de la santé publique.

**SPOONY GLOSS®** est autocertifié par la société Bloc Express Assistance.

**SPOONY GLOSS®** TPE médical sans phtalates ni latex.

## AVANT le traitement



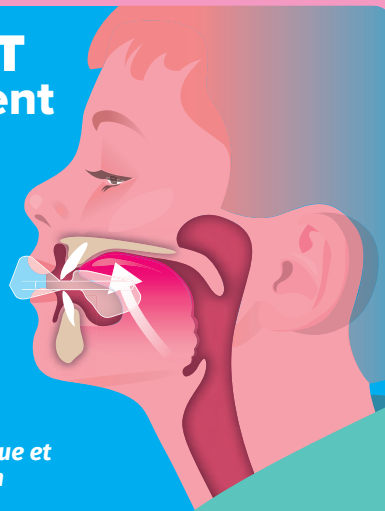
La langue est positionnée trop bas dans la cavité buccale

On parle de déglutition atypique, immature ou de TOM (trouble orofacial myofonctionnel) lorsque la langue pousse sur les dents et/ou se place entre celles-ci au moment d'avaler.

Fréquemment, cette dyspraxie s'accompagne d'une position inadéquate de la langue lorsqu'elle est au repos, d'une respiration buccale et de troubles de la phonation.

Traiter la déglutition atypique avec **SPOONY GLOSS®**, c'est offrir au patient la possibilité d'acquérir les bons réflexes fonctionnels comme la respiration nasale, une bonne articulation des sons et une bonne stabilité au terme de son traitement orthodontique.

## PENDANT le traitement



L'appareil corrige la position de la langue et initie l'engrammation

### 1 TAILLE, 3 ACTIONS !

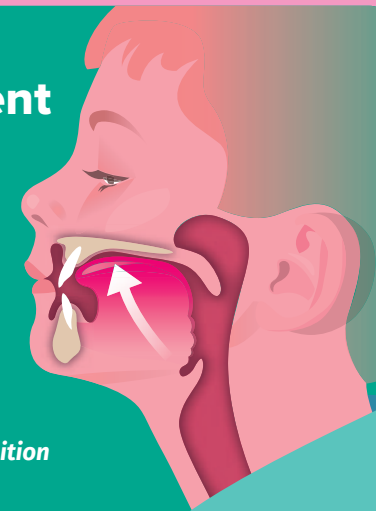
**Action 1. SPOONY GLOSS®** en bouche, la langue est automatiquement guidée par le système "double spoon" qui la positionne au palais lors de la déglutition et au repos.

**Action 2.** Le plan occlusal spécialement conçu sollicite, par réflexe, le patient à serrer les dents pour déglutir.

**Action 3.** Le bïcône frontal assure un appui labial idéal. Sa forme exclusive permet aux lèvres de se positionner parfaitement en contrôlant leur tonicité au moment de la déglutition et au repos.

**SPOONY GLOSS®** doit être utilisé selon la fréquence et la durée indiquées par le praticien.

## APRÈS le traitement



La langue a trouvé définitivement sa position naturelle au palais

L'engrammation (la trace biologique de la mémoire dans le cerveau) est installée après quelques semaines seulement de traitement journalier dans un contexte de calme et de détente.

La langue se positionne désormais naturellement au palais, au moment de la déglutition comme au repos ; la déglutition adulte est acquise et les risques liés à la déglutition atypique sont écartés. La position idéale de la langue favorise la stabilité du traitement orthodontique, stimule la respiration nasale pour une bonne santé et aide à parfaire la phonation.

**SPOONY GLOSS®** assure un résultat sans équivalent sur le marché des dispositifs fonctionnels.

## SPOONY GLOSS® est ludique



**SPOONY GLOSS®** doit être utilisé par le patient selon les indications du praticien...  
**en regardant son programme préféré à la télé par exemple !**

**Chaque jour, SPOONY GLOSS® doit être associé à un moment de plaisir**

## SPOONY GLOSS® est pratique



**SPOONY GLOSS®** doit être utilisé par le patient selon les indications du praticien...  
**en lisant un livre ou un magazine par exemple !**

**Chaque jour, SPOONY GLOSS® doit être associé à un moment de détente**

## SPOONY GLOSS® est relaxant



**SPOONY GLOSS®** doit être utilisé par le patient selon les indications du praticien...  
**en faisant ses devoirs d'école à la maison par exemple !**

**Chaque jour, SPOONY GLOSS® doit être associé à un moment de concentration**